

Сьогодні
28.07.2022

*Урок
№2*



**Вивчаємо
геометричні
фігури.
Встановлюємо
просторові
відношення**





**Ось дзвінок сигнал
нам дав:
Працювати час настав.
Тож і ми часу не гаймо,
Працювати починаймо!**



Сьогодні
28.07.2022

Вправа «Всі готові до уроку». Вчитель говорить – діти відтворюють слова рухами.



Чи готові ваші
вушка слухати -
ГОЛОВОЮ КИВНІТЬ.



Сьогодні
28.07.2022

Вправа «Всі готові до уроку». Вчитель говорить – діти відтворюють слова рухами.



Чи готові ваші очі
бачити – оком
моргнуть.



Сьогодні
28.07.2022

Вправа «Вітаю». Вчитель говорить – діти відтворюють слова рухами.



Чи готові ваші
ротки
відповідати –
посміхніться.



Сьогодні
28.07.2022

Вправа «Вітаю». Вчитель говорить – діти відтворюють слова рухами.



Чи готові ваші
ручки писати в
зошиті – рукою
махніть.






❖ Світ навколо нас...
різноманітний!
❖ Сьогодні ми
досліджуватимемо лише
одну із властивостей об'єктів
навколишнього середовища
— форму.





- ❖ Отже, розпочинаємо цікаву подорож у країну геометричних форм.
- ❖ Але спочатку з'ясуємо, що ви вже знаєте про геометричні фігури.






Геометричні плоскі фігури:



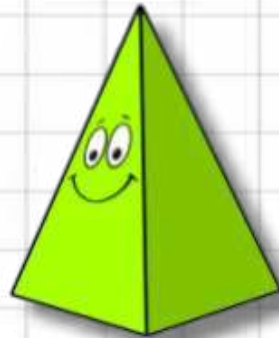
квадрат трикутник круг чотирикутник шестикутник



Геометричні об'ємні фігури:



куб




піраміда



куля



циліндр



конус



BCIM
pptx

Актуалізація знань про плоскі фігури. Предмети, які нас оточують, мають таку властивість, як форма.

*Яку форму має дошка?
Вікно?
Класна кімната?*



Актуалізація знань про плоскі фігури. Предмети, які нас оточують, мають таку властивість, як форма.

*Яку форму має дошка?
Вікно?
Класна кімната?*



ЧОТИРИКУТНИК




Актуалізація знань про плоскі фігури. Предмети, які нас оточують, мають таку властивість, як форма.

Яку форму має футбольний м'яч?


Сонечко?

Кавун?



Актуалізація знань про плоскі фігури. Предмети, які нас оточують, мають таку властивість, як форма.

*Яку форму має футбольний м'яч?
Сонечко?
Кавун?*



круг



Актуалізація знань про плоскі фігури. Предмети, які нас оточують, мають таку властивість, як форма.

**Яку форму має Єгипетська піраміда?
Морква?
Ковпачок?**



Актуалізація знань про плоскі фігури. Предмети, які нас оточують, мають таку властивість, як форма.

*Яку форму має Єгипетська піраміда?
Морква?
Ковпачок?*



трикутник





Яку форму має м'яч?
Ріжок має
Коробка
Пенал?



куля



конус



циліндр

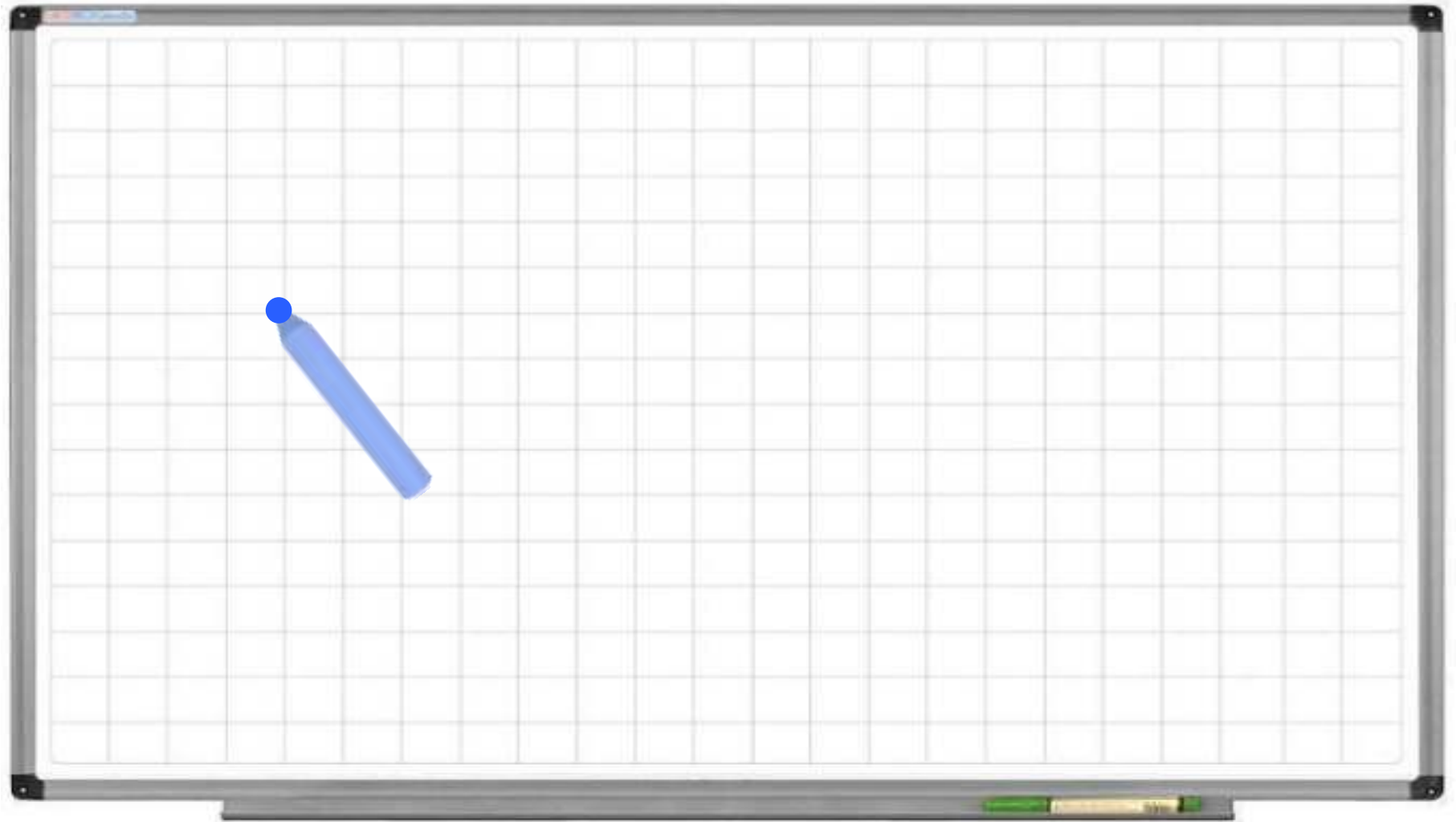


куб



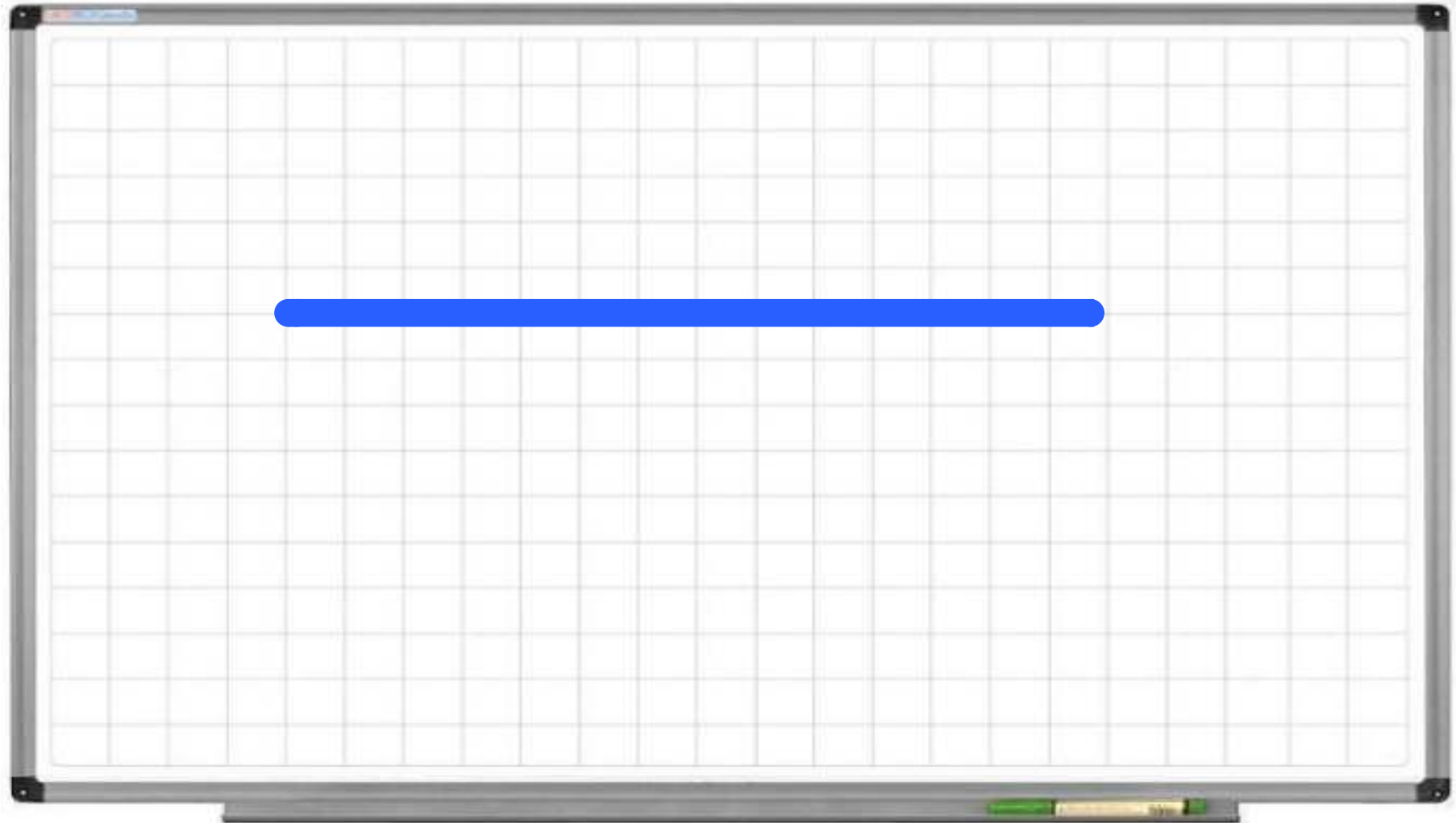
Сьогодні
28.07.2022

Актуалізація знань про точки, пряму, криву лінії. Торкніться олівцем аркушу паперу або крейдою — дошки. Ви отримаєте слід — точку.



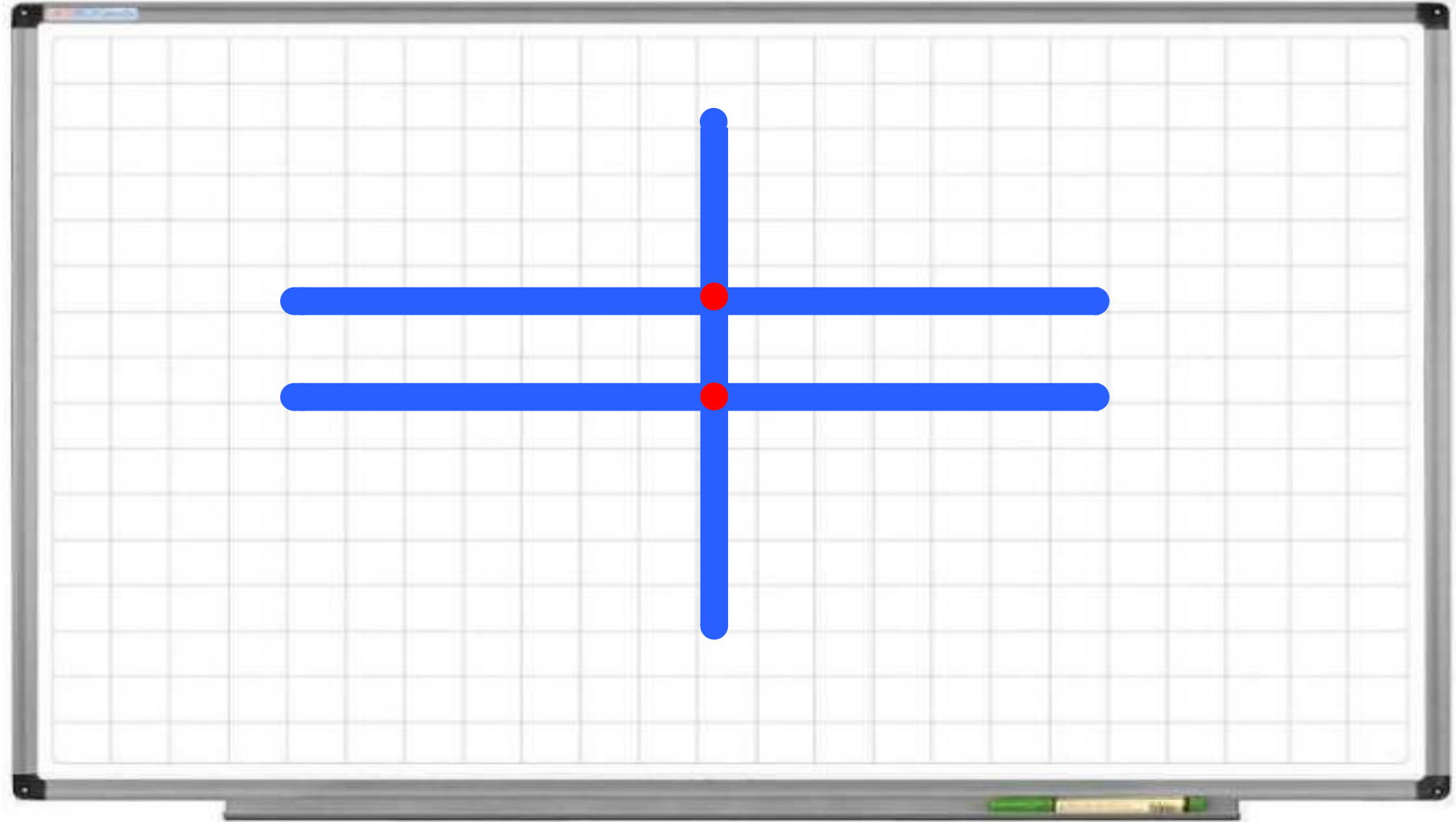
Сьогодні
28.07.2022

Поставте ще кілька точок. Якщо багато — множину — точок вишикувати в ряд, то отримаємо пряму лінію. Пряма лінія не має ані початку, ані кінця. Її можна продовжити в будь-який бік.



Сьогодні
28.07.2022

Візьміть аркуш паперу в клітинку. Проведіть олівцем дві прямі лінії. Проведіть олівцем пряму лінію, що перетинається. Червоним олівцем покажіть точки перетину цих прямих.



Сьогодні
28.07.2022

Завдання 1. Першокласниця Софійка пригадала свій літній відпочинок і намалювала рисунок. Розглянь, як зображують геометричні фігури - точку, пряму, криву і знайди на малюнку дівчинки схожі об'єкти.

● Точка

— Пряма


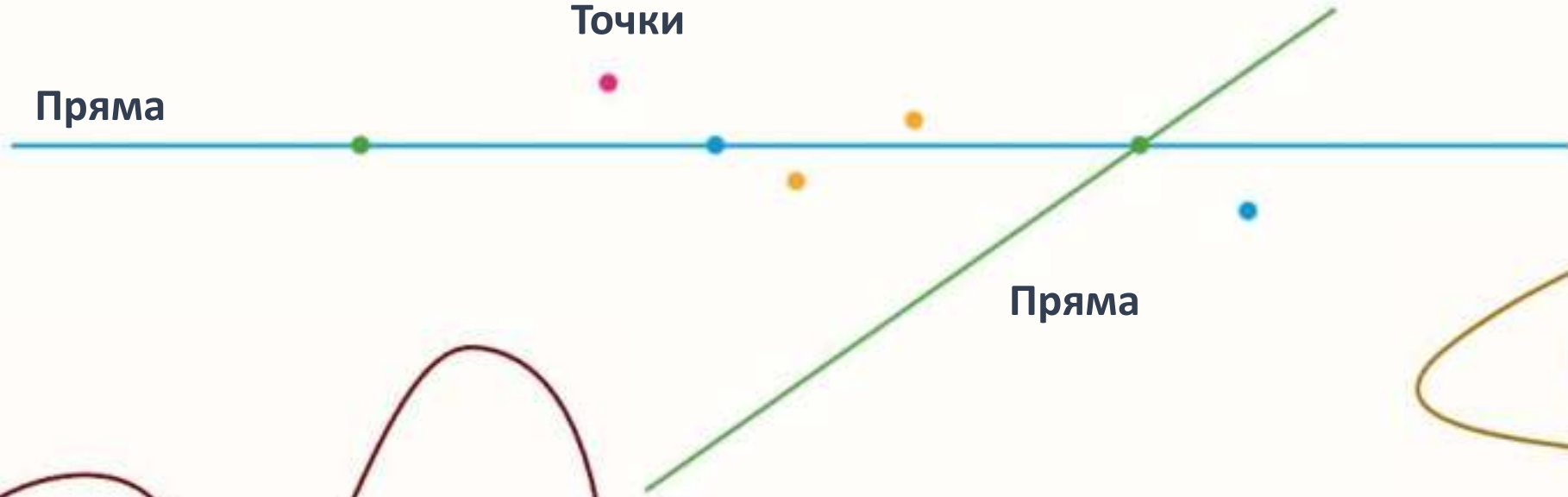
~ Крива

Крива



Сьогодні
28.07.2022


Завдання 2. Покажи на малюнку точки, прямі та криві лінії. Наведи олівцем криві лінії.



Крива
незамкнута



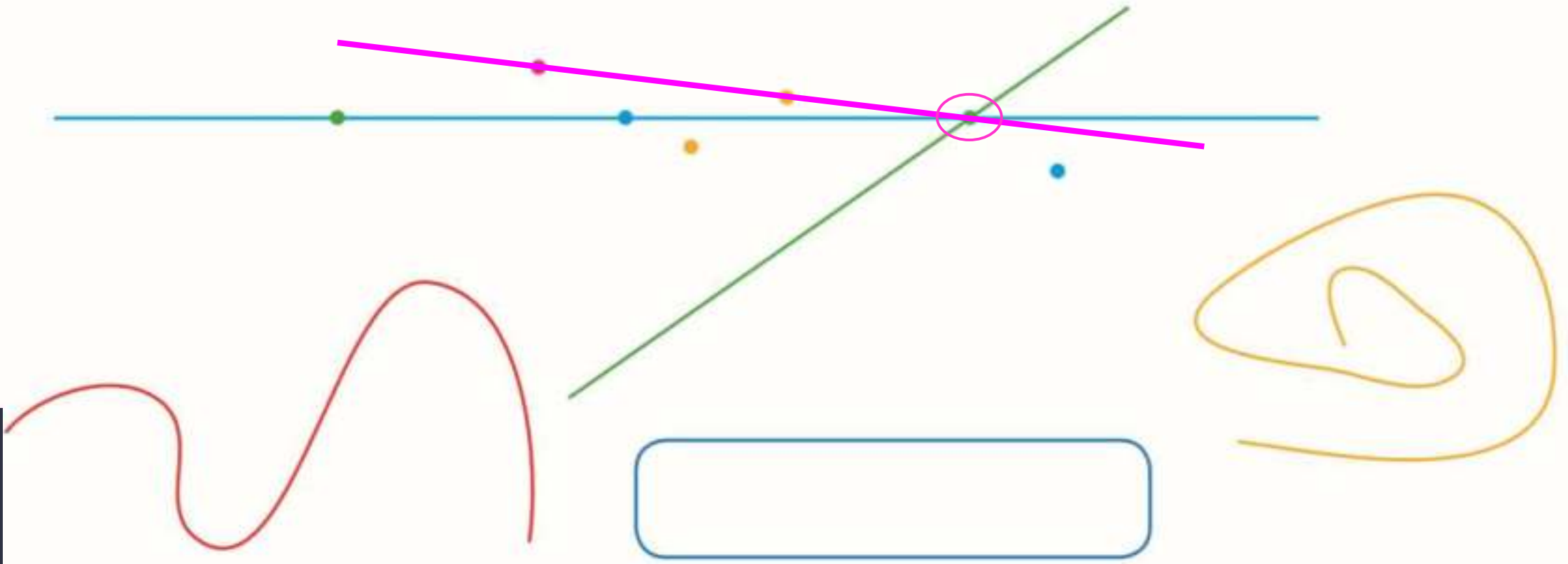
Крива
замкнута



Крива
незамкнута

Сьогодні
28.07.2022

Завдання 2. Обведи точку, в якій перетинаються прямі. З'єднай лінією точки над блакитною прямою.



Сьогодні
28.07.2022

Завдання 3. Що на малюнку зображено зліва? справа? посередині? Коли у школі використовують зображені предмети?



Зліва



Посередині



Справа


Сьогодні
28.07.2022

Завдання 4. Розглянь малюнок. Назви кожну людину; кожну тварину. Хто попереду бабусі? Хто позаду? Хто між онучкою та кішкою? Хто ліворуч від онучки? Склади свої запитання.



Сьогодні
28.07.2022

Завдання 5. Попрацюй із геометричними фігурами. Розгадай секрет розташування фігур на малюнку. Якої фігури не вистачає?



Сьогодні
28.07.2022

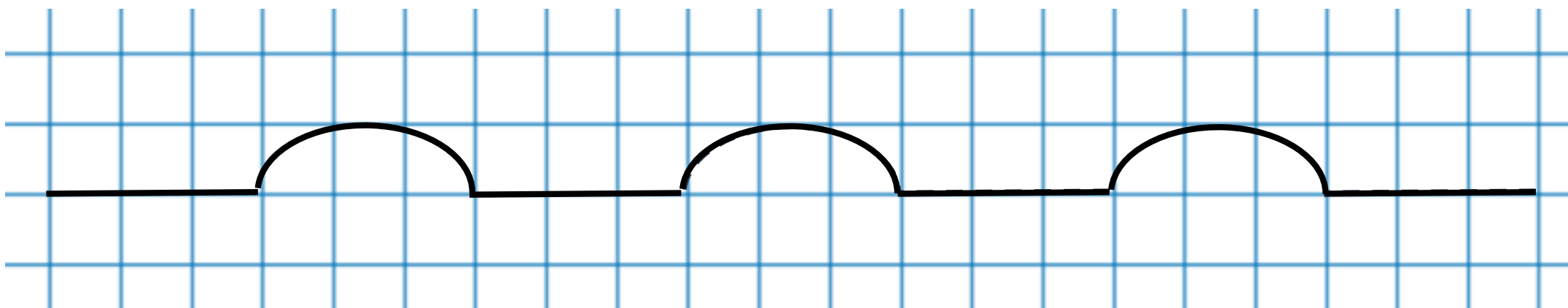


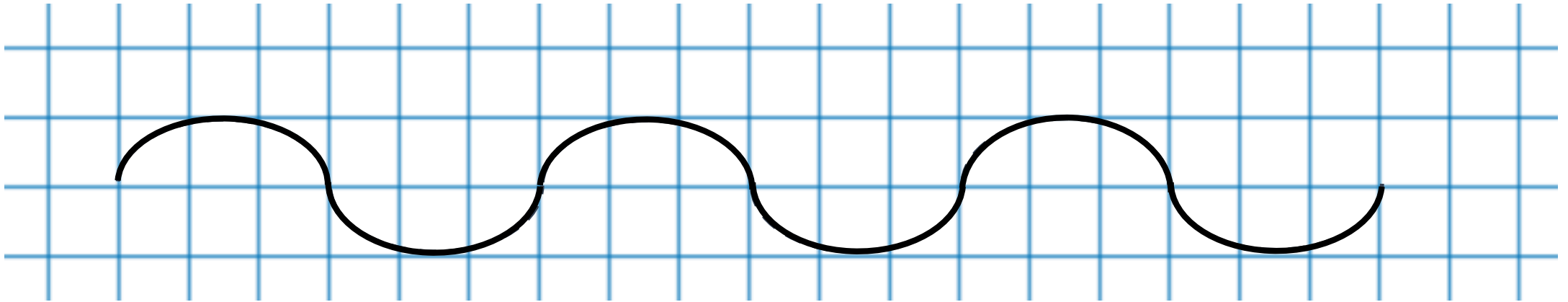
РУХЛИВА

ВПРАВА









Сьогодні
28.07.2022



РУХЛИВА

ВПРАВА



Сьогодні
28.07.2022

Online завдання

Відскануй QR-код або
натисни жовтий круг!





- ❖ Що ви робили на уроці?
- ❖ Які поняття повторили?
- ❖ Що ліворуч від дошки? праворуч?
- ❖ Хто сидить попереду? Хто позаду?
- ❖ Які геометричні фігури ви знаєте?



- ❖ **Упізнайте зображені фігури.**
- ❖ (Учитель демонструє точку, пряму, криву.)
- ❖ **Чим схожі зображені фігури?**
- ❖ **Чим відрізняються?**
- ❖ (Учитель демонструє незамкнену та замкнену криві.)

Цеглинку ЛЕГО підійміть, зустріч нашу оцініть!

